

VIAJE AL SISTEMA SOLAR



● Impriman el documento en hoja A4 (Con papel de más de 80 gr, funciona mejor)



● Recorten los cuadros de la secuencia.

● Acomoden uno encima del otro, respetando la numeración.

● Sujeten la pila de papeles, muy bien alineados.



Pueden abrocharlos de a grupos y luego con una cinta terminar de ajustarlos



Pueden pasarles un hilo por las marcas que están realizadas




Pueden ponerles un sujetador de papeles para ajustarlos bien.

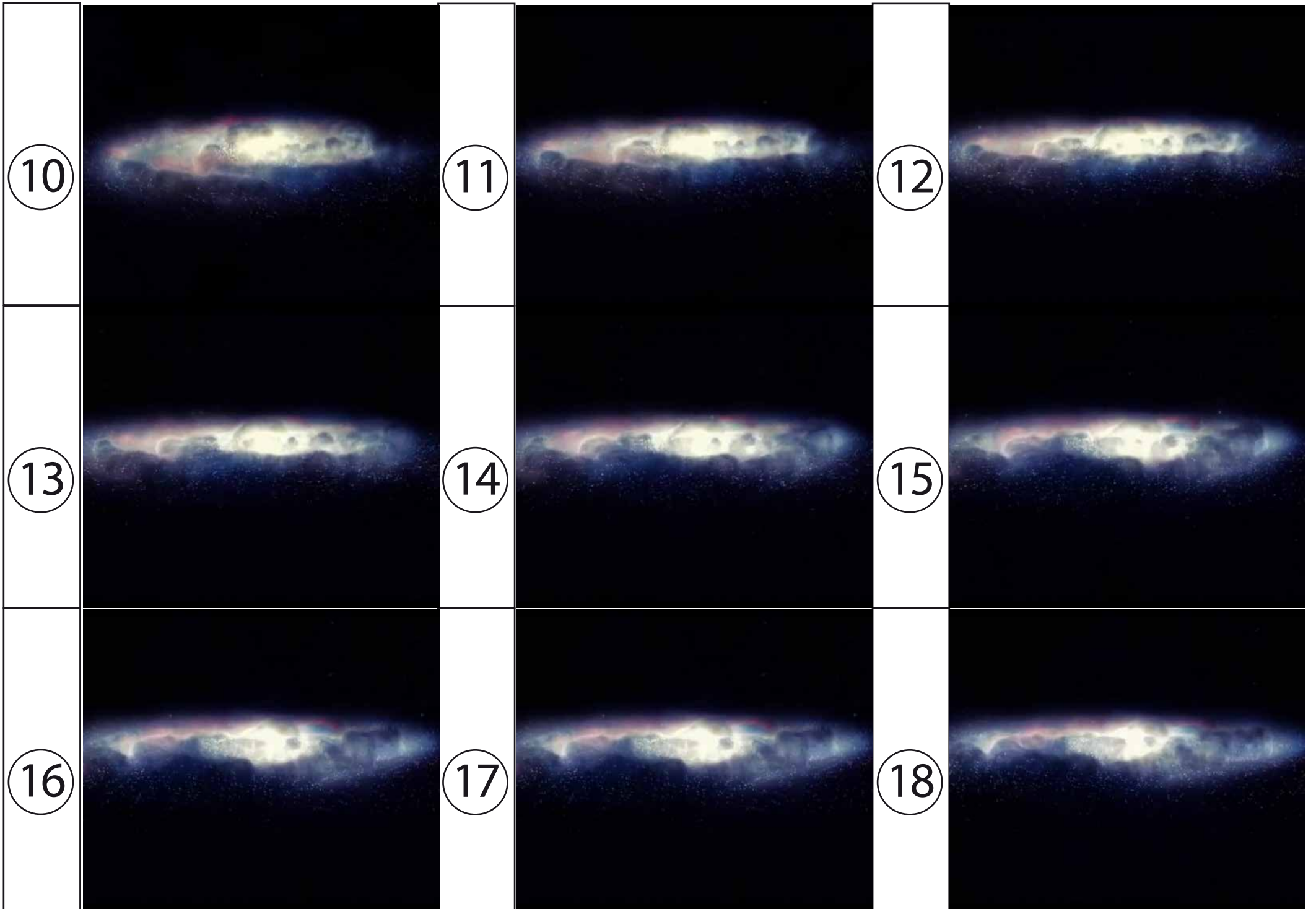
¿Les quedó armado un pequeño libro? Entonces... ¡Ya está listo!




● Pasen las hojas con rapidez y verán que tienen en sus manos una animación.









28



29



30



31



32




33



34




35



36




37



38




39




40



41



42



43




44




45




46



47



48



49




50



51



52




53




54




55




56



57



58



59



60



61



62




63



64



65




66



67



68



69



70



71



72

